

**ANALIZA STATISTICĂ
 A SITUAȚIILOR DE URGENȚĂ
 PRODUSE ÎN LUNA FEBRUARIE 2021**

I. ACTIVITATEA OPERATIVĂ



În luna februarie 2021, în zona de competență a Inspectoratului pentru Situații de Urgență „Petrodava” al județului Neamț s-au produs **799** de evenimente care au necesitat intervenția serviciilor profesioniste, voluntare și private pentru situații de urgență (în medie 28,54/pe zi), numărul evenimentelor la care s-a intervenit cu forțe specializate scăzând cu **24,76%** față de perioada similară din anul anterior când s-au produs **1062** de evenimente.

563 cazuri de urgență asistate de SMURD	77 incendii (inclusiv incendii de vegetație și altele)	29 alte situații de urgență	35 acțiuni de asistența persoanei	95 acțiuni de protecția comunităților
70,46%	9,64%	3,63%	4,38%	11,89%

De asemenea, forțele noastre de intervenție au mai fost solicitate în **40** situații, la care însă nu s-a intervenit din diverse motive:

- echipajele au fost întoarse din drum în **3** situații, întrucât nu mai era necesară deplasarea echipajele de stingere la locul evenimentului;
- echipajele au ajuns la locul evenimentului, însă nu au acționat în **28** de situații, deoarece o situație a fost rezolvată de salariații Del-gaz Grid, 14 situații au fost executate la misiuni de patrulare și identificare persoane fără adăpost, iar în 13 situații persoanele au refuzat evaluarea medicală de specialitate;
- echipajele au ajuns la adresa indicată, dar au constatat că evenimentul nu s-a produs sau pacientul nu exista în **9** situații, din care 3 la echipajele de stingere și 6 la echipajele SMURD.

SITUAȚIA COMPARATIVĂ A SITUAȚIILOR DE URGENȚĂ



* **Alte situații de urgență:** misiuni pirotehnice, alunecări de teren, fenomene meteo periculoase, înlăturarea efectelor inundațiilor, avarii la utilități publice etc.

** **Asistență persoane:** degajări de persoane în urma exploziilor, prăbușirii sau accidentelor de muncă și rămase blocate în apartament, ascensor, la înălțime etc.

*** **Acțiuni pentru protecția comunităților:** asigurarea măsurilor de apărare împotriva incendiilor la accidente de circulație și pe timpul desfășurării evenimentelor publice, protecția mediului, salvări de animale, activități de recunoașteri în teren, exerciții cu forțe și mijloace în teren etc.

În vederea reducerii timpului de răspuns la intervenții și în scopul limitării pagubelor, au fost implicate și serviciile voluntare pentru situații de urgență din județul Neamț, acestea acționând singure sau în sprijinul forțelor profesionale, astfel: **31** misiuni pentru stingerea incendiilor, **28** misiuni pentru incendii de vegetație și altele (coș de fum), **1** misiune pentru asistența persoanelor, **2** misiuni pentru alte situații de urgență, **11** misiuni de recunoaștere. Numărul intervențiilor serviciile voluntare a scăzut cu **32,41%**, de la **108** în 2020, la **73** în 2021.



În luna **februarie 2021** unitatea noastră a coordonat **o misiune** de salvare din mediul montan, executată de către Serviciul Public Salvamont Neamț în masivul Ceahlău, spre deosebire de anul anterior, când a coordonat 2 misiuni de salvare în masivul Ceahlău.

II. INTERVENȚIA LA INCENDII

În cursul lunii februarie 2021, numărul de incendii produse în zona de competență a unității a scăzut, respectiv cu **10,64%**, de la **47** în februarie 2020, la **42** în februarie 2021 (în medie 1,50/zi).

Statistica incendiilor pe unități administrativ-teritoriale

Nr. crt.	Localitatea	Incendii		
		2020	2021	Dinamică
1.	AGAPIA	0	1	1
2.	ALEXANDRU CEL BUN	1	1	0
3.	BAHNA	1	0	-1
4.	BĂLȚĂTEȘTI	0	1	1
5.	BICAZ	0	3	3
6.	BICAZ-CHEI	0	0	0
7.	BICAZU ARDELEAN	0	0	0
8.	BĂRA	1	0	-1
9.	BÂRGĂUANI	0	0	0
10.	BODEȘTI	0	1	1
11.	BOGHICEA	0	0	0
12.	BORCA	1	1	0
13.	BORLEȘTI	1	0	-1
14.	BOTEȘTI	0	0	0
15.	BOZIENI	0	0	0
16.	BRUSTURI	0	0	0
17.	CEAHLĂU	0	0	0
18.	CÂNDEȘTI	3	0	-3
19.	CORDUN	0	1	1
20.	COSTIȘA	0	0	0
21.	CRĂCĂOANI	0	0	0
22.	DAGĂȚA (jud. Iași)	0	0	0
23.	DAMUC	0	0	0
24.	DOBRENI	0	0	0
25.	DOCHIA	0	1	1
26.	DOLJEȘTI	1	0	-1
27.	DRĂGĂNEȘTI	0	1	1
28.	DRAGOMIREȘTI	1	0	-1
29.	DULCEȘTI	0	0	0
30.	DUMBRAVA ROȘIE	0	4	4
31.	FARCAȘA	1	1	0
32.	FĂUREI	0	0	0
33.	FILIPEȘTI (jud. Bacău)	0	0	0
34.	GÂDINȚI	0	0	0
35.	GHERĂEȘTI	0	0	0
36.	GHINDĂOANI	1	0	-1
37.	GÂRCINA	0	0	0
38.	GIROV	0	0	0
39.	GRINTIEȘ	0	0	0
40.	GRUMĂZEȘTI	2	1	-1
41.	HANGU	0	2	2
42.	HORIA	0	0	0

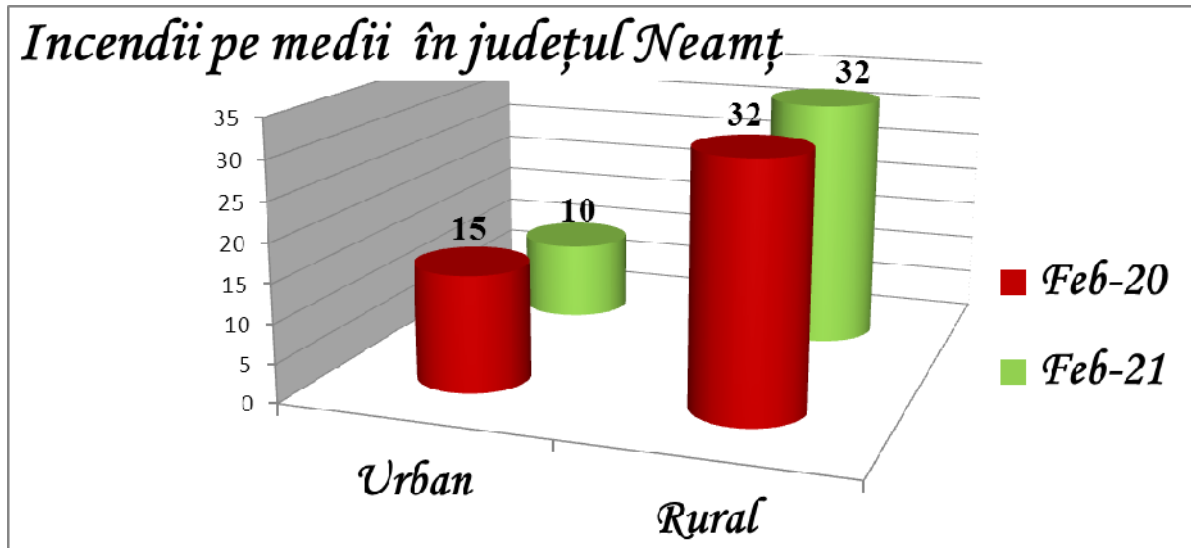
NESECRET

Nr. crt.	Localitatea	Incendii		
		2020	2021	Dinamică
43.	ICUSEȘTI	0	2	2
44.	ION CREANGĂ	0	0	0
45.	MĂRGINENI	3	1	-2
46.	MIRCEȘTI (jud. Iași)	0	0	0
47.	MOLDOVENI	0	0	0
48.	NEGREȘTI	1	0	-1
49.	ONICENI	0	0	0
50.	PÂNCEȘTI	1	0	-1
51.	PĂSTRĂVENI	0	0	0
52.	PETRICANI	0	0	0
53.	PIATRA NEAMȚ	7	3	-4
54.	PIATRA ȘOIMULUI	0	1	1
55.	PÂNGĂRAȚI	0	1	1
56.	PIPIRIG	0	1	1
57.	PODOLENI	0	0	0
58.	POIANA TEIULUI	0	0	0
59.	POIENARI	0	1	1
60.	RĂCHITENI	0	0	0
61.	RĂUCEȘTI	1	1	0
62.	RĂZBOIENI	0	1	1
63.	REDIU	0	0	0
64.	ROMAN	4	2	-2
65.	ROMÂNI	0	0	0
66.	ROZNOV	2	0	-2
67.	RUGINOASA	0	1	1
68.	SĂBĂOANI	0	0	0
69.	SAGNA	0	0	0
70.	SĂVINEȘTI	1	1	0
71.	SECUIENI	1	0	-1
72.	STĂNIȚA	1	0	-1
73.	ȘTEFAN CEL MARE	1	0	-1
74.	TĂMĂȘENI	0	1	1
75.	TANSA	0	0	0
76.	TARCĂU	0	1	1
77.	TAȘCA	0	0	0
78.	TAZLĂU	0	1	1
79.	TIMIȘEȘTI	0	0	0
80.	TÂRGU NEAMȚ	2	2	0
81.	TRIFEȘTI	0	2	2
82.	TUPILAȚI	0	0	0
83.	ȚIBUCANI	3	0	-3
84.	URECHENI	1	0	-1
85.	VALEA URSULUI	0	0	0
86.	VĂLENI	0	0	0
87.	VÂNĂTORI-NEAMȚ	3	0	-3
88.	ZĂNEȘTI	1	0	-1
Total		47	42	-5



Toate cele 42 de incendii s-au produs pe teritoriul județului Neamț, din care 10 s-au produs în **mediul urban** (23,81% din totalul incendiilor) și 32 în **mediul rural** (76,19% din totalul incendiilor).

1. DISTRIBUȚIA INCENDIILOR URBAN-RURAL ÎN JUDEȚUL NEAMȚ



În continuare, incidența producerii incendiilor este mai mare în *mediul rural*, iar principala cauză a izbucnirii acestora o reprezintă *coș, burlan de fum defect sau necurațat*.

2. PONDEREA LA INCENDII



Februarie 2020
47 incendii

Februarie 2021
42 incendii

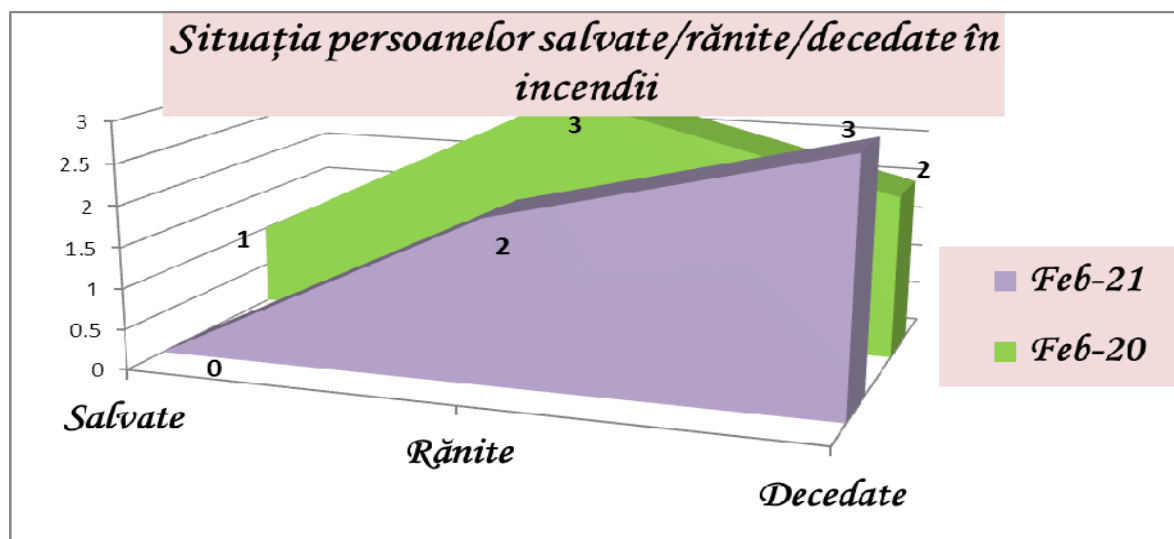
-10,64%

3. SITUAȚIA COMPARATIVĂ A CAUZELOR INCENDIILOR (ALTELE DECÂT CELE DE VEGETAȚIE), ÎN JUDEȚUL NEAMȚ

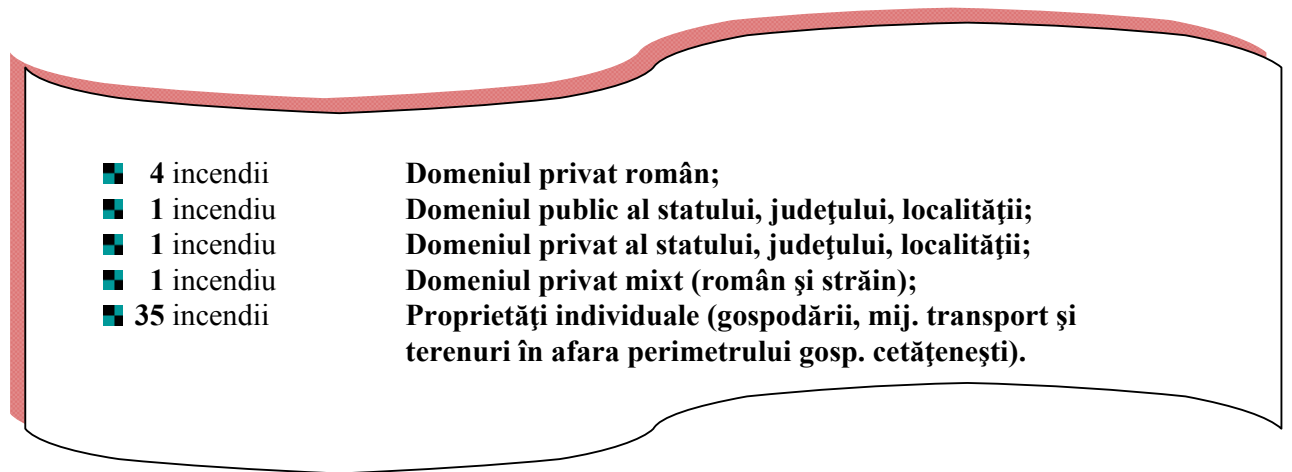
Tip cauză de incendiu	2020	2021	Dinamica
Acțiune intenționată	3	0	-3
Alte împrejurări	1	0	-1
Aparate electrice sub tensiune nesupravegheate	1	2	1
Cenușă, jar și scântei de la sistemele de încălzit	2	3	1
Coș, burlan de fum defect sau necurațat	14	15	1
Defecțiuni tehnice de exploatare	0	0	0
Echipamente electrice improvizate	1	0	-1
Explozie urmată de incendiu	1	0	-1
Focul deschis în spații închise (lumânări, făclii, chibrituri, brichete)	0	3	3
Focul deschis	5	0	-5
Fumatul	3	2	-1
Instalații electrice defecte	8	12	4
Jocul copiilor cu focul	1	0	-1
Mijloace de încălzire improvizate	1	1	0
Mijloace de încălzire nesupravegheate	2	3	1
Nereguli organizatorice	0	0	0
Scântei mecanice	0	1	1
Scurgeri (scăpări) de produse inflamabile	0	0	0
Sisteme de încălzire defecte	4	0	-4
Sudură	0	0	0
TOTAL	47	42	-5

Pagubele rezultate în urma incendiilor au fost estimate la cca. **134 mii lei**, însă intervenția serviciilor profesionale și voluntare a condus la limitarea pagubelor, fiind salvate bunuri în valoare estimată de cca. **785 mii lei**.

În luna februarie 2021 incendiile nu au produs doar pagube materiale ci și victime omenești, **3** persoane au decedat iar **2** persoane au fost rănite, spre deosebire de aceeași perioadă a anului trecut când **2** persoane au decedat, **3** persoane au fost rănite iar **1** persoană a fost salvată.

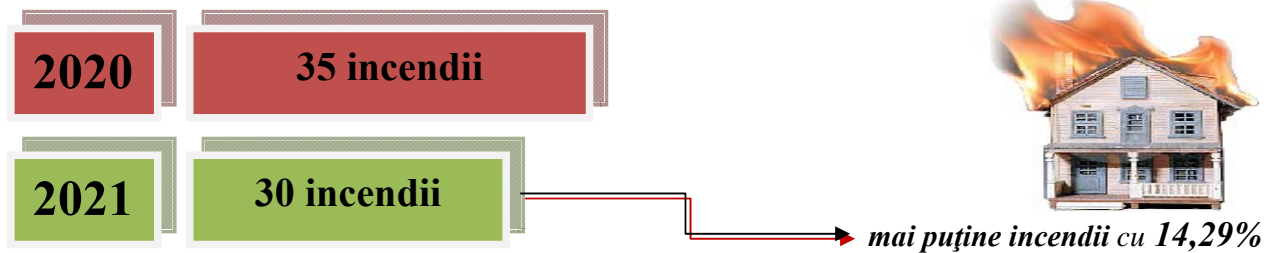


Repartiția incendiilor pe tipuri de proprietăți este următoarea:

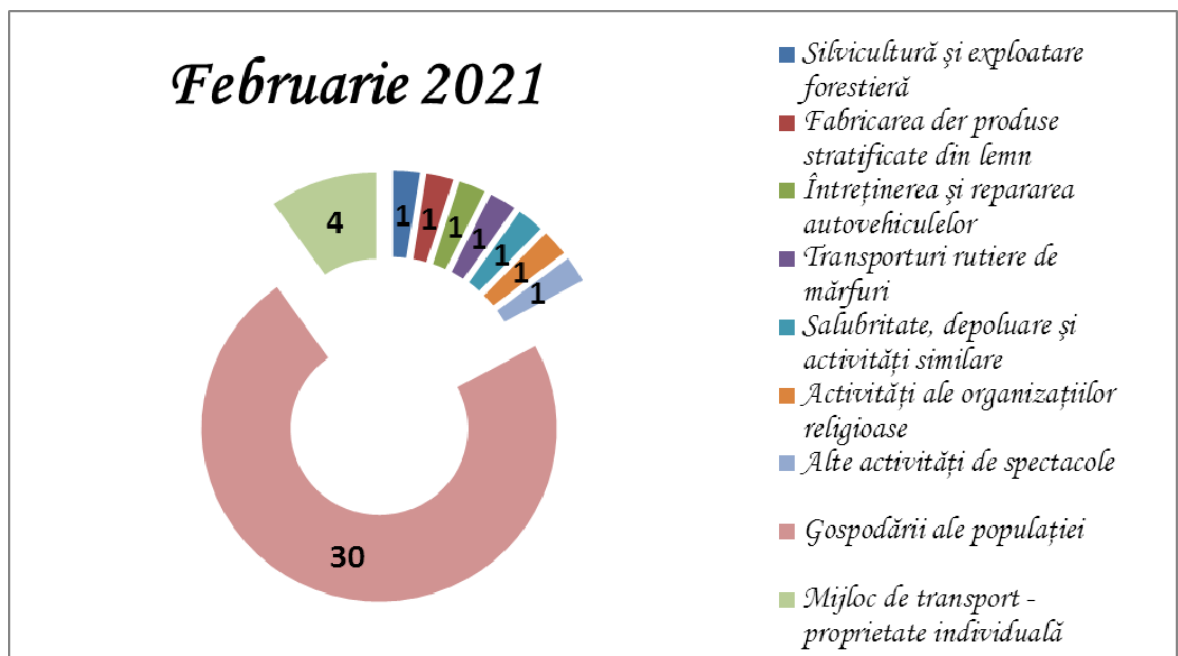


Proprietățile individuale rămân în continuare cu cea mai mare frecvență de producere din totalul incendiilor. Numărul incendiilor izbucnite la locuințele și anexele cetățenilor a scăzut cu cca. **14,29%**, de la **35** în februarie 2020 la **30** în februarie 2021.

4. INCENDII PRODUSE LA LOCUINȚE ȘI ANEXE



5. DISTRIBUȚIA PE RAMURI ECONOMICE A INCENDIILOR PRODUSE ÎN JUDEȚUL NEAMȚ



6. INCENDII DE VEGETAȚIE USCATĂ ȘI ALTELE

În luna februarie 2021, în zona de competență a inspectoratului au avut loc **35** de incendii de vegetație uscată și altele – fără pagube materiale, spre deosebire de anul anterior când au fost înregistrate **85** incendii de vegetație.

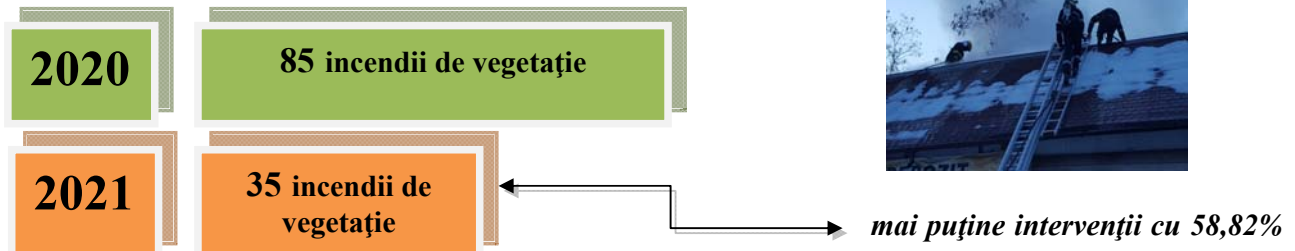
Statistica incendiilor de vegetație uscată și altele pe unități administrativ-teritoriale

Nr. crt.	Localitatea	Incendii de vegetație și altele		
		2020	2021	Dinamică
1.	AGAPIA	2	3	1
2.	ALEXANDRU CEL BUN	1	0	-1
3.	BAHNA	0	0	0
4.	BĂLȚĂTEȘTI	0	1	1
5.	BICAZ	0	0	0
6.	BICAZ-CHEI	0	0	0
7.	BICAZU ARDELEAN	0	0	0
8.	BĂRA	0	0	0
9.	BĂRGĂUANI	0	4	4
10.	BODEȘTI	1	0	-1
11.	BOGHICEA	1	0	-1
12.	BORCA	0	0	0
13.	BORLEȘTI	2	2	0
14.	BOTEȘTI	0	0	0
15.	BOZIENI	0	0	0
16.	BRUSTURI	2	1	-1
17.	CEAHLĂU	1	0	-1
18.	CÂNDEȘTI	0	0	0
19.	CORDUN	0	0	0
20.	COSTIȘA	0	0	0
21.	CRĂCĂOANI	2	0	-2
22.	DAGĂȚA (jud. Iași)	1	0	-1
23.	DAMUC	0	0	0
24.	DOBRENI	2	0	-2
25.	DOCHIA	1	0	-1
26.	DOLJEȘTI	2	0	-2
27.	DRĂGĂNEȘTI	0	0	0
28.	DRAGOMIREȘTI	0	0	0
29.	DULCEȘTI	0	1	1
30.	DUMBRAVA ROȘIE	2	1	-1
31.	FARCAȘA	0	0	0
32.	FĂUREI	1	0	-1
33.	FILIPEȘTI (jud. Bacău)	0	0	0
34.	GĂDINȚI	2	0	-2
35.	GHERĂEȘTI	0	0	0
36.	GHINDĂOANI	1	0	-1
37.	GÂRCINA	1	2	1
38.	GIROV	3	0	-3
39.	GRINTIEȘ	0	0	0
40.	GRUMĂZEȘTI	0	1	1
41.	HANGU	1	1	0

NESECRET

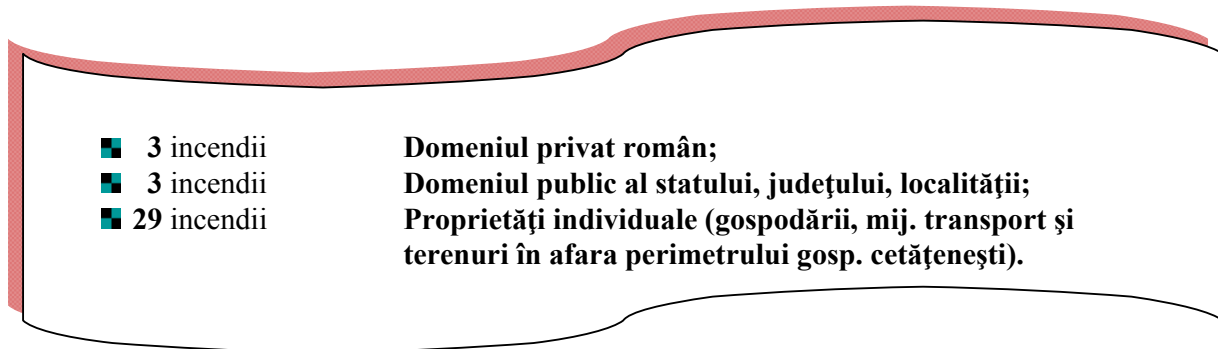
Nr. crt.	Localitatea	Incendii de vegetație și altele		
		2020	2021	Dinamică
42.	HORIA	2	0	-2
43.	ICUSEȘTI	0	0	0
44.	ION CREANGĂ	1	0	-1
45.	MĂRGINENI	2	1	-1
46.	MIRCEȘTI (jud. Iași)	0	0	0
47.	MOLDOVENI	1	0	-1
48.	NEGREȘTI	4	0	-4
49.	ONICENI	0	1	1
50.	PÂNCEȘTI	3	1	-2
51.	PĂSTRĂVENI	1	0	-1
52.	PETRICANI	3	0	-3
53.	PIATRA NEAMȚ	9	1	-8
54.	PIATRA ȘOIMULUI	1	0	-1
55.	PÂNGĂRAȚI	0	2	2
56.	PIPIRIG	2	0	-2
57.	PODOLENI	0	1	1
58.	POIANA TEIULUI	3	1	-2
59.	POIENARI	4	0	-4
60.	RĂCHITENI	0	0	0
61.	RĂUCEȘTI	3	0	-3
62.	RĂZBOIENI	0	0	0
63.	REDIU	0	0	0
64.	ROMAN	1	2	1
65.	ROMÂNI	0	0	0
66.	ROZNOV	1	1	0
67.	RUGINOASA	0	0	0
68.	SĂBĂOANI	0	1	1
69.	SAGNA	2	0	-2
70.	SĂVINEȘTI	1	0	-1
71.	SECUIENI	2	0	-2
72.	STĂNIȚA	0	0	0
73.	ȘTEFAN CEL MARE	1	0	-1
74.	TĂMĂȘENI	0	0	0
75.	TANSA	0	0	0
76.	TARCĂU	1	0	-1
77.	TAȘCA	0	0	0
78.	TAZLĂU	1	0	-1
79.	TIMIȘEȘTI	1	3	2
80.	TÂRGU NEAMȚ	4	2	-2
81.	TRIFEȘTI	0	1	1
82.	TUPILAȚI	0	0	0
83.	ȚIBUCANI	0	0	0
84.	URECHENI	0	0	0
85.	VALEA URSULUI	1	0	-1
86.	VĂLENI	0	0	0
87.	VÂNĂTORI-NEAMȚ	1	0	-1
88.	ZĂNEȘTI	0	0	0
Total		85	35	-50

6.1. DINAMICA INTERVENȚIILOR PENTRU STINGEREA INCENDIILOR DE VEGETAȚIE ȘI ALTELE



6.2. DISTRIBUȚIA INTERVENȚIILOR PE TIPURI DE INCENDII

6.2.1. Repartiția incendiilor pe tipuri de proprietăți este următoarea:



6.2.2. Repartiția incendiilor pe destinație este următoarea:

Nr.crt.	Destinația producerii incendiului	Nr. incendii	Procent
1.	Dormitor	1	2,86%
2.	Bucătărie	1	2,86%
3.	Pod, mansardă, acoperiș	24	68,57%
4.	Centrală termică	2	5,71
5.	Restaurant, bar, sală de mese	1	2,86%
6.	Container gunoi	1	2,86%
7.	Pădure, litieră	1	2,86%
8.	Vegetație uscată	4	11,42%

III. INTERVENȚIA LA DESCARCERARE, PRIM AJUTOR CALIFICAT ȘI ASISTENȚĂ MEDICALĂ DE URGENȚĂ

1. DINAMICA INTERVENȚIILOR SMURD

Numărul solicitărilor pentru acordarea primului ajutor calificat, a asistenței medicale de urgență sau pentru efectuarea operațiunilor de descarcerare a fost în creștere în luna **februarie 2021**, fiind executate **563** de misiuni, spre deosebire de februarie 2020 când au fost executate **796** misiuni (din care **74** intervenții ale echipajului de terapie intensivă mobilă).



Echipajele de descarcerare, prim ajutor calificat și terapie intensivă mobilă din cadrul S.M.U.R.D. Neamț au executat misiuni pentru:

- ◆ acordarea primului ajutor calificat și a asistenței medicale de urgență – **538 misiuni**;
- ◆ descarcerarea la accidente rutiere – **2 misiuni**;
- ◆ descarcerare la salvări de animale – **1 misiune**;
- ◆ asistența persoanelor blocate în apartament – **4 misiuni**;
- ◆ alte intervenții (sprijin ambulanțe SAJ/SMURD pentru transport persoane) – **1 misiune**;
- ◆ epidemii – **15 misiuni**;
- ◆ alte intervenții și asistență medicală (sprijin) – **2 misiuni**.

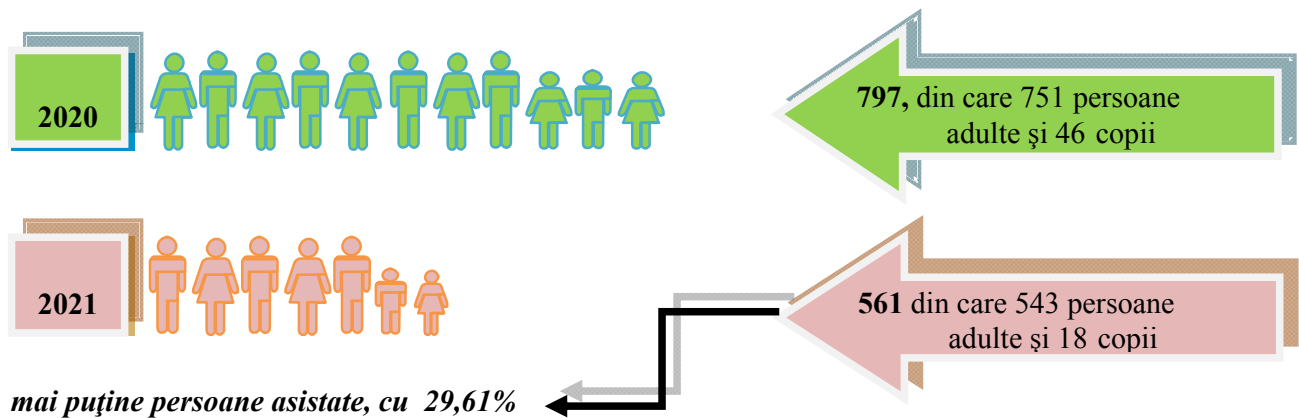
Repartizarea misiunilor SMURD executate pe subunități:

- **DETAȘAMENTUL DE POMPIERI PIATRA NEAMȚ** – 221 misiuni;
- **DETAȘAMENTUL DE POMPIERI ROMAN** – 230 misiuni;
- **DETAȘAMENTUL DE POMPIERI TÎRGU NEAMȚ – Garda de intervenție nr. 1** – 78 misiuni;
- **DETAȘAMENTUL DE POMPIERI TÎRGU NEAMȚ – Garda de intervenție nr. 2 Poiana Teiului** – 34 misiuni.

Numărul kilometrilor parcurși de ambulanțele SMURD în luna februarie 2021, pe subunități, prezentându-se astfel:

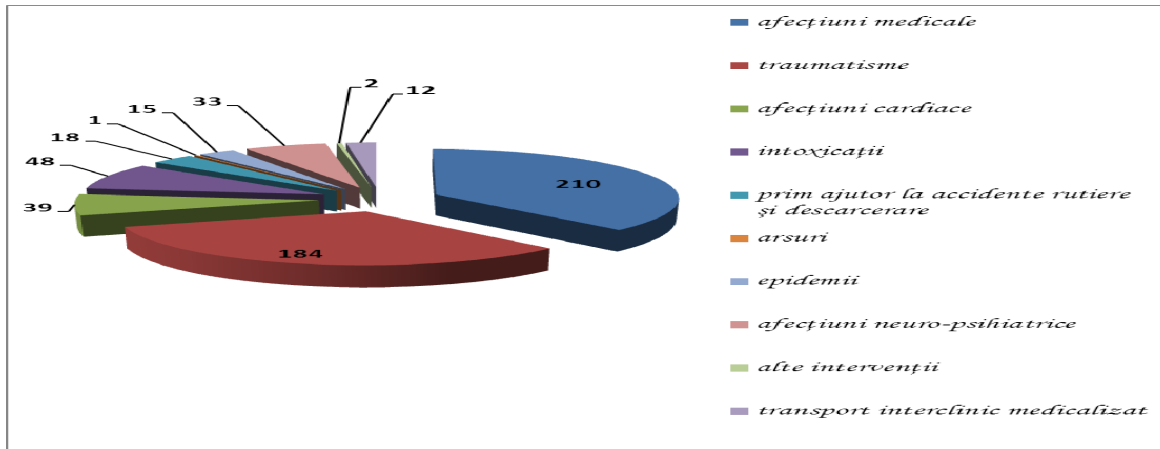
- **DETAȘAMENTUL DE POMPIERI PIATRA NEAMȚ** – 18604 km;
- **DETAȘAMENTUL DE POMPIERI ROMAN** – 8821 km;
- **DETAȘAMENTUL DE POMPIERI TÎRGU NEAMȚ – Garda de intervenție nr. 1** – 2936 km;
- **DETAȘAMENTUL DE POMPIERI TÎRGU NEAMȚ – Garda de intervenție nr. 2 Poiana Teiului** – 3976 km.

2. PERSOANE ASISTATE DE ECHIPAJELE SMURD :



Cele mai multe intervenții ale echipajelor SMURD au fost înregistrate în mediul rural, fiind executate 332 intervenții.

3. ASIGURAREA ASISTENȚEI MEDICALE DE URGENȚĂ



Timpul mediu de răspuns al echipajelor de prim ajutor medical de urgență, terapie intensivă mobilă și al echipajelor de descarcerare **în mediul urban** a fost de **6 minute și 36 secunde** (față de **6 minute și 2 secunde** în februarie 2020), iar **în mediul rural** a fost de **17 minute și 35 secunde** (față **18 minute și 40 secunde** în februarie 2020).

Timpul mediu de intervenție pe unitate al echipajelor de prim ajutor medical de urgență, terapie intensivă mobilă și ale echipajelor de descarcerare a fost de **56 minute și 19 secunde** (față **40 minute și 21 secunde** în februarie 2020).

IV. INTERVENȚII PIROTEHNICE

Echipa pirotehnică a Inspectoratului pentru Situații de Urgență "Petrodava" al județului Neamț a executat **5** misiuni din care, 3 misiuni de asanare a teritoriului de muniția rămasă neexplodată din timpul celui de-al doilea război mondial și 2 misiuni de monitorizare fenomen zăpor râu Bistrița.

Raportat la aceeași perioadă din 2020, numărul acțiunilor de protecție civilă a rămas același, respectiv de 5 misiuni.



A P R O B
d/INSPECTOR ȘEF
Col.
MITREA MIHAI CIPRIAN